

Faster

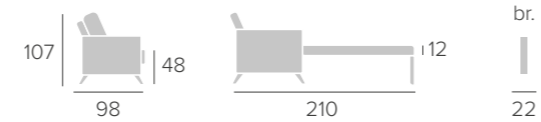


HUGO



Chaiselongue abatible
Chaiselongue pliante
Folding chaiselongue

12 |



Descripción / description / description	REF.	SERIE PROMO	METRAJE	M ² PIEL	BULTOS	M ³	PESO KG
 3 Plz. (Cama 140x190x12) 3 Plz. (Couchage 140x190x12) 3 Plz. (Bed 140x190x12)	S02414	-	10,5	20	2	1,41	85
 3 Plz 140 + Chaiselongue abatible 3 Plz 140 + Chaiselongue pliante 3 Plz 140 + Folding chaiselongue		-	17,5	34	2	3,35	130

CARACTERÍSTICAS TÉCNICAS

- Mecanismo: sistema de apertura italiano, fabricado en tubo de acero, pintado en epoxi.
- Somier de malla electrosoldada, garantizado para mas de 5,000 aperturas
- Armazón: Madera de pino y tablero de particulas.
- Asiento: Gomaespuma de 30 kilos recubierto de fibra de 300 gr
- Respaldo: fibra acrílica siliconada
- Colchón. Hr 30 kilos 190 cm de largo x 12 cm de grosor
- Todas las medidas pueden tener una oscilación entre +/- 5 cm

OPCIONES

- Colchón Visco + 13 puntos
- Colchón de 15 cm de grosor + 13 puntos
- Colchón de 15 cm de grosor con Viscoelástica + 26 puntos

CARACTERISTIQUES TECHNIQUES

- Mécanisme: Système d'ouverture italienne, fabriqué avec tube d'acier, peint en epoxy.
- Sommier de maille électro-soudée, garanti plus de 5.000 ouvertures.
- Structure: bois de pin et panneau de particules.
- Assise: Mousse de 30 kg recouvert de fibre de 300 gr.
- Dossiers: Fibre acrylique siliconé.
- Matelas: 30 kg HR 190 cm longueur x 12 cm d'épaisseur.
- Toutes les dimensions ont une marge de +/- 5 cm.

OPTIONS

- Matelas Visco + 13 points
- Matelas de 15 cm d'épaisseur + 13 points
- Matelas de 15 cm d'épaisseur avec visco +26 points.

TECHNICAL CHARACTERISTIC

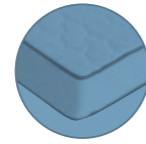
- Mechanism: Italian opening system, made with steel tube, epoxy-painted.
- Electro-welde mesh frame, over 5000 opening guaranteed.
- Structure: Pine wood and board of particles.
- Seater: 30 kg foam rubber covered with fiber of 300 grs.
- Back: Siliconed acrylic fiber.
- Mattress: 30 Kg HR 190 cm long x 12 cm thick.
- Each dimension could has +/- 5 cm of oscillation.

OPTIONS

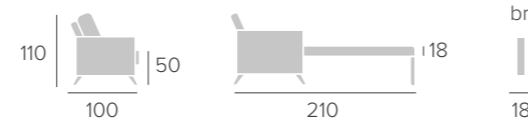
- Mattress Visco +13 points
- Mattress of 15 cm thick + 13 points
- Mattress of 15 cm thick with visco +26 points.



SOFÍA



Colchón de 18 cm
Matelas de 18 cm
Mattress of 18 cm



Descripción / description / description

REF.

SERIE PROMO

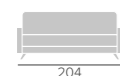
METRAJE

M² PIEL

BULTOS

M³

PESO KG



204

3 Plz. (Cama 140x190x18)
3 Plz. (Couchage 140x190x18)
3 Plz. (Bed 140x190x18)

S04614

-

11,5

22

2

1,50

85

CARACTERÍSTICAS TÉCNICAS

- Mecanismo: sistema de apertura italiano, fabricado en tubo de acero, pintado en epoxy.
- Somier de malla electrosoldada, garantizado para mas de 5,000 aperturas
- Armazón: Madera de pino y tablero de partículas.
- Asiento: Gomaespuma de 30 kilos recubierto de fibra de 300 g
- Respaldo: fibra acrílica siliconada
- Colchón. Hr 30 kilos 190 cm de largo x 18 cm de grosor
- Todas las medidas pueden tener una oscilación entre +/- 5 cm

OPCIONES

- Colchón Elite (Viscogel) + 13 puntos

CARACTERISTIQUES TECHNIQUES

- Mécanisme: Système d'ouverture italienne, fabriqué avec tube d'acier, peint en epoxy.
- Sommier de maille électro-soudée, garanti plus de 5.000 ouvertures.
- Structure: bois de pin et panneau de particules.
- Assise: Mousse de 30 kg recouvert de fibre de 300 g.
- Dossiers: Fibre acrylique siliconé
- Matelas: 30 kg HR 190 cm longueur x 18 cm d'épaisseur.
- Toutes les dimensions ont une marge de +/- 5 cm.

OPTIONS

- Matelas Elite (Viscogel) + 13 points

TECHNICAL CHARACTERISTIC

- Mechanism: Italian opening system, made with steel tube, epoxy-painted.
- Electro-welde mesh frame, over 5000 opening guaranteed.
- Structure: Pine wood and board of particles.
- Seater: 30 kg foam rubber covered with fiber of 300 g.
- Back: Siliconed acrylic fiber
- Mattress: 30 Kg HR 190 cm long x 12 cm thick.
- Each dimension could has +/- 5 cm of oscillation.

OPTIONS

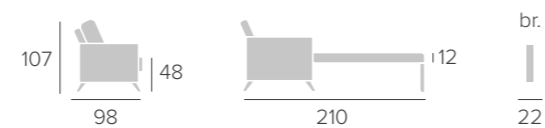
- Mattress Elite (Viscogel) +13 points



NARÓN



12



Descripción / description / description

REF.

SERIE PROMO

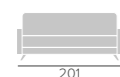
METRAJE

M² PIEL

BULTOS

M³

PESO KG



201

3 Plz. (Cama 140x190x12)
3 Plz. (Couchage 140x190x12)
3 Plz. (Bed 140x190x12)

S03314

-

10

19

2

1,41

85

CARACTERÍSTICAS TÉCNICAS

- Mecanismo: sistema de apertura italiano, fabricado en tubo de acero, pintado en epoxi.
- Somier de malla electrosoldada, garantizado para mas de 5,000 aperturas
- Armazón: Madera de pino y tablero de particulas.
- Asiento: Gomaespuma de 30 kilos recubierto de fibra de 300 g
- Respaldo: fibra acrílica siliconada con cabezal reclinable
- Colchón: Hr 30 kilos 190 cm de largo x 12 cm de grosor
- Todas las medidas pueden tener una oscilación entre +/- 5 cm

OPCIONES

- Colchón Visco + 13 puntos
- Colchón de 15 cm de grosor + 13 puntos
- Colchón de 15 cm de grosor con Viscoelástica + 26 puntos

CARACTERISTIQUES TECHNIQUES

- Mécanisme: Système d'ouverture italienne, fabriqué avec tube d'acier, peint en epoxy.
- Sommier de maille électro-soudée, garanti plus de 5.000 ouvertures.
- Structure: bois de pin et panneau de particules.
- Assise: Mousse de 30 kg recouvert de fibre de 300 gr.
- Dossier: Fibre acrylique siliconé avec tête articulée
- Matelas: 30 kg HR 190 cm longueur x 12 cm d'épaisseur.
- Toutes les dimensions ont une marge de +/- 5 cm.

OPTIONS

- Matelas Visco + 13 points
- Matelas de 15 cm d'épaisseur + 13 points
- Matelas de 15 cm d'épaisseur avec visco +26 points.

TECHNICAL CHARACTERISTIC

- Mechanism: Italian opening system, made with steel tube, epoxy-painted.
- Electro-welde mesh frame, over 5000 opening guaranteed.
- Structure: Pine wood and board of particles.
- Seater: 30 kg foam rubber covered with fiber of 300 grs.
- Back: Siliconed acrylic fiber with headrest reclining.
- Mattress: 30 Kg HR 190 cm long x 12 cm thick.
- Each dimension could has +/- 5 cm of oscillation.

OPTIONS

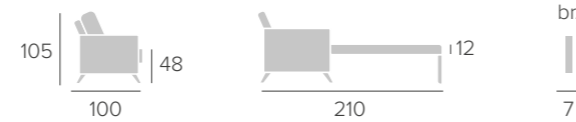
- Mattress Visco +13 points
- Mattress of 15 cm thick + 13 points
- Mattress of 15 cm thick with visco +26 points



PETIT



12 |



Descripción / description / description



3 Plz. (Cama 140x190x12)
3 Plz. (Couchage 140x190x12)
3 Plz. (Bed 140x190x12)

REF.

S04014

SERIE PROMO

-

METRAJE

10

M² PIEL

19

BULTOS

2

M³

1,22

PESO KG

85

CARACTERÍSTICAS TÉCNICAS

- Mecanismo: sistema de apertura italiano, fabricado en tubo de acero, pintado en epoxi
- Somier de malla electrosoldada, garantizado para mas de 5,000 aperturas
- Armazón: Madera de pino y tablero de partículas.
- Asiento: Gomaespuma de 30 kilos recubierto de fibra de 300 g
- Respaldo: fibra acrílica siliconada
- Colchón. Hr 30 kilos 190 cm de largo x 12 cm de grosor
- Todas las medidas pueden tener una oscilación entre +/- 5 cm

OPCIONES

- Colchón Visco + 13 puntos
- Colchón de 15 cm de grosor + 13 puntos
- Colchón de 15 cm de grosor con Viscoelástica + 26 puntos

CARACTERISTIQUES TECHNIQUES

- Mécanisme: Système d'ouverture italien, fabriqué avec tube d'acier, peint en epoxy.
- Sommier de maille électro-soudée, garanti plus de 5.000 ouvertures.
- Structure: bois de pin et panneau de particules.
- Assise: Mousse de 30 kg recouvert de fibre de 300 g.
- Dossiers: Fibre acrylique siliconé
- Matelas: 30 kg HR 190 cm longueur x 12 cm d'épaisseur.
- Toutes les dimensions ont une marge de +/- 5 cm.

OPTIONS

- Matelas Visco + 13 points
- Matelas de 15 cm d'épaisseur + 13 points
- Matelas de 15 cm d'épaisseur avec visco +26 points.

TECHNICAL CHARACTERISTIC

- Mechanism: Italian opening system, made with steel tube, epoxy-painted.
- Electro-welde mesh frame, over 5000 opening guaranteed.
- Structure: Pine wood and board of particles.
- Seater: 30 kg foam rubber covered with fiber of 300 g.
- Back: Siliconed acrylic fiber
- Mattress: 30 Kg HR 190 cm long x 12 cm thick.
- Each dimension could has +/- 5 cm of oscillation.

OPTIONS

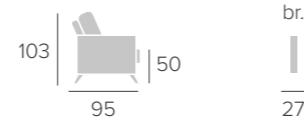
- Mattress Visco +13 points
- Mattress of 15 cm thick + 13 points
- Mattress of 15 cm thick with visco +26 points



MARK

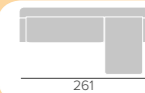


Chaiselongue fija
Chaiselongue fixe
Fixed chaiselongue



br.
27

Descripción / description / description	REF.	SERIE PROMO	METRAJE	M ² PIEL	BULTOS	M ³	PESO KG
---	------	-------------	---------	---------------------	--------	----------------	---------



Sofá + Chaiselongue (Cama 145 x 200)
Sofá + Chaiselongue (Couchage 145 x 200)
Sofá + Chaiselongue (Bed 145 x 200)

S030CF

-

13

25

2

1,70

115

CARACTERÍSTICAS TÉCNICAS

- Mecanismo: arrastre elevable
- Armazón. De madera de pino y tablero de partículas
- Suspensión: cincha elástica de 80 milímetros
- Asiento: gomaespuma de 30 kilos recubierto con fibra de 300 g
- Goma Vefer
- Respaldos: fibra acrílica siliconada
- Cama útil 145 x 200
- Todas las medidas pueden tener una oscilación entre +/- 5 cm

CARACTERISTIQUES TECHNIQUES

- Mécanisme: Traction elevable.
- Structure: bois de pin et panneau de particules.
- Suspension: Sangle elastique de 80 mm
- Assise: Mousse de 30 kg recouvert de fibre de 300 g.
- Mousse Vefer
- Dossiers: Fibre acrylique siliconé
- Couchage 145x200
- Toutes les dimensions ont une marge de +/- 5 cm.

TECHNICAL CHARASTERISTIC

- Mechanism: Adjustable slide.
- Structure: Pine wood and board of particles.
- Suspension: Elastic webbing of 80 mm
- Seater: 30kg foam rubber covered with fiber of 300 g.
- Foam Vefer
- Back: Siliconed Acrylic fiber.
- Bed: 145x200
- Each dimension could has +/- 5 cm of oscillation.

